



## ユニバーサルドライバー種類



ユニバーサルドライバー (SU1012)



ユニバーサルドライバー 4mmスクエア (SU1013)



ユニバーサルドライバー ハンドピース (CA) タイプ (PR0040)

※ユニバーサルドライバーの種類は、お持ちのトルクレンチ、ラチェット、ハンドピースに合わせてお選びください。

※上記のドライバーは、ユニバーサルアバットメント ストレートタイプの専用ドライバーです。

17° 角度付きアバットメントはHexドライバー 1.25mmDを使用します。

※ユニバーサルドライバーは、(株)白鷲にご注文ください。(注文専用ダイヤル 06-6943-4182 FAX 0120-118-084)

## ユニバーサルドライバー使用方法



アバットメントの上面にドライバーを嵌合させます。



ドライバーの上部□を時計回しに回転させ、アバットメントを固定します。



アバットメントが固定されたら、口腔内のインプラントに装着し、手動で締結します。




トルクレンチを用い最終トルク値30Ncmにて締結します。

※ユニバーサルアバットメントを締結する際は、必ずユニバーサルドライバーをご使用ください。(他社のドライバーとは互換性はありません。)

※隣在歯とドライバーが干渉する場合は、ユニバーサルドライバー ハンドピース (CA) タイプ (PR0040) をご使用ください。

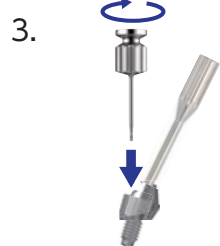
## ユニバーサルアバットメント(角度付き)操作方法



ユニバーサルハンドル(別売 SU1011)をアバットメント上面に装着します。



口腔内のインプラントの適正な位置に装着します。



お持ちのHexドライバー 1.25mmDで手動で締結します。



お持ちのトルクレンチを用い最終トルク値30Ncmにて締結します。

## お問合せ

### DTI / STARGATE CENTRAL OFFICE (DTI宇都宮)

〒320-0026 栃木県宇都宮市馬場通り2-1-1 NOF宇都宮ビル7F

TEL.0120-418-325 FAX.028-612-2106

E-mail : sg@dti-stargate.co.jp